

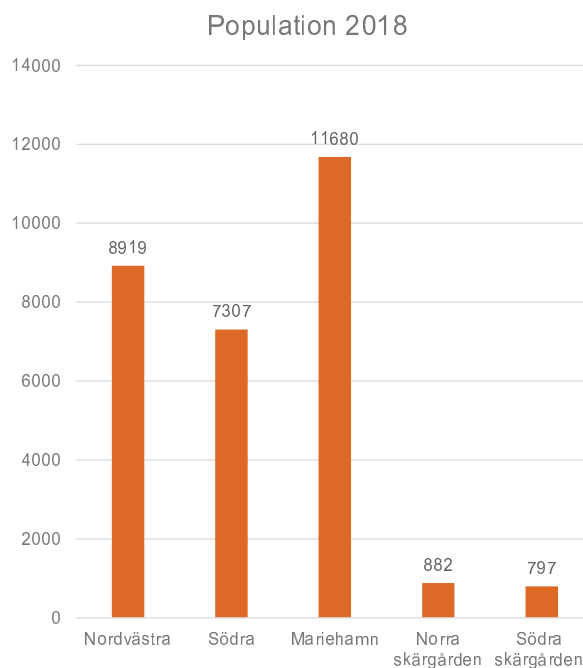
# Åland – fem kommuner

## Fem kommuner- Långsiktig finansiell analys

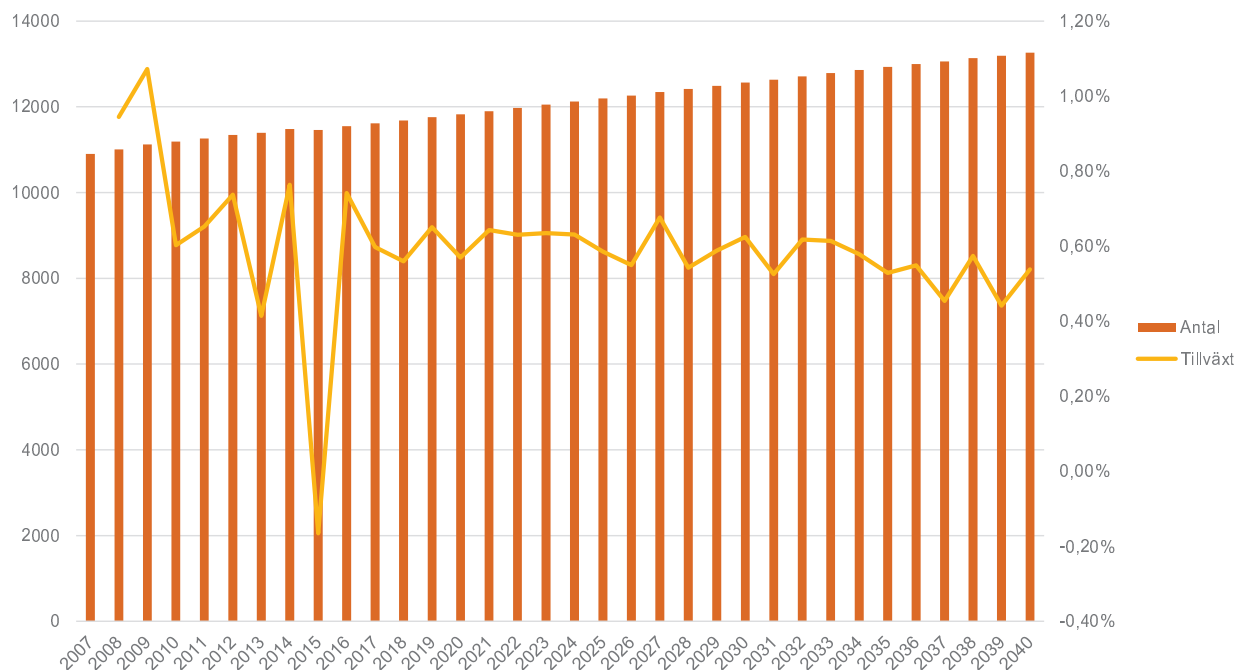


### Kommunindelning

1. Mariehamn
2. Södra (Lemland, Lumparland, Jomala)
3. Norra skärgården (Brändö, Kumlinge)
4. Södra skärgården (Sottunga, Föglö, Kökar)
5. Nordvästra (Geta, Saltvik, Finström, Vårdö, Sund, Eckerö, Hammarland)



# Befolkningsutveckling - Mariehamn

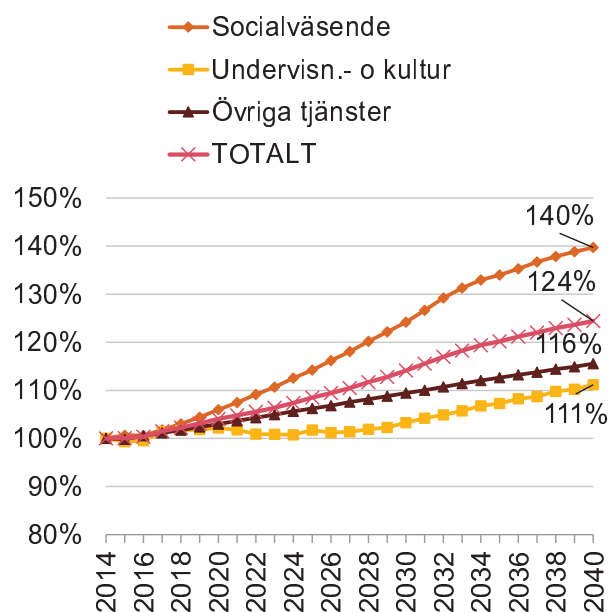


PwC

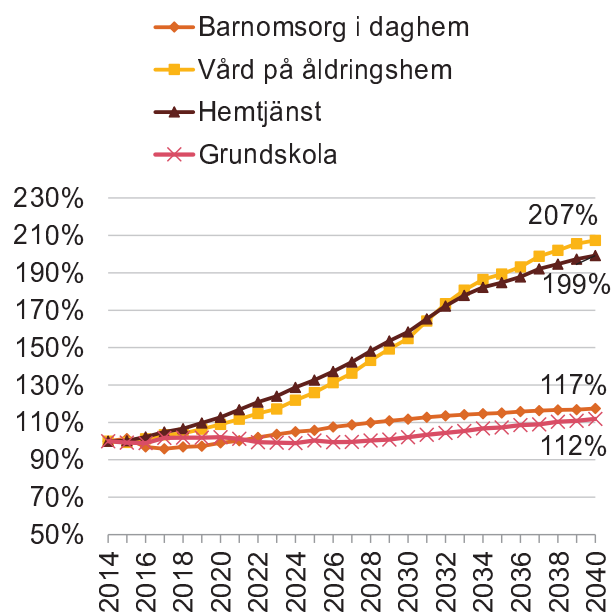
3

## Mariehamn

### Demografiska trycket



### Några utvalda verksamheter



PwC

4

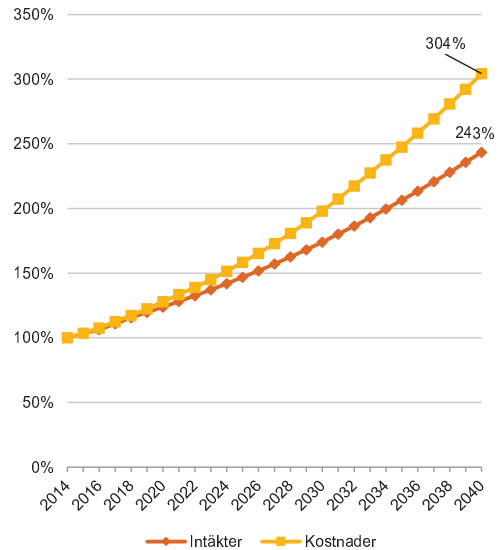
# Mariehamn

## Effektiviseringsbehov för sluta gapet mellan kostnader och intäkter år 2040 :

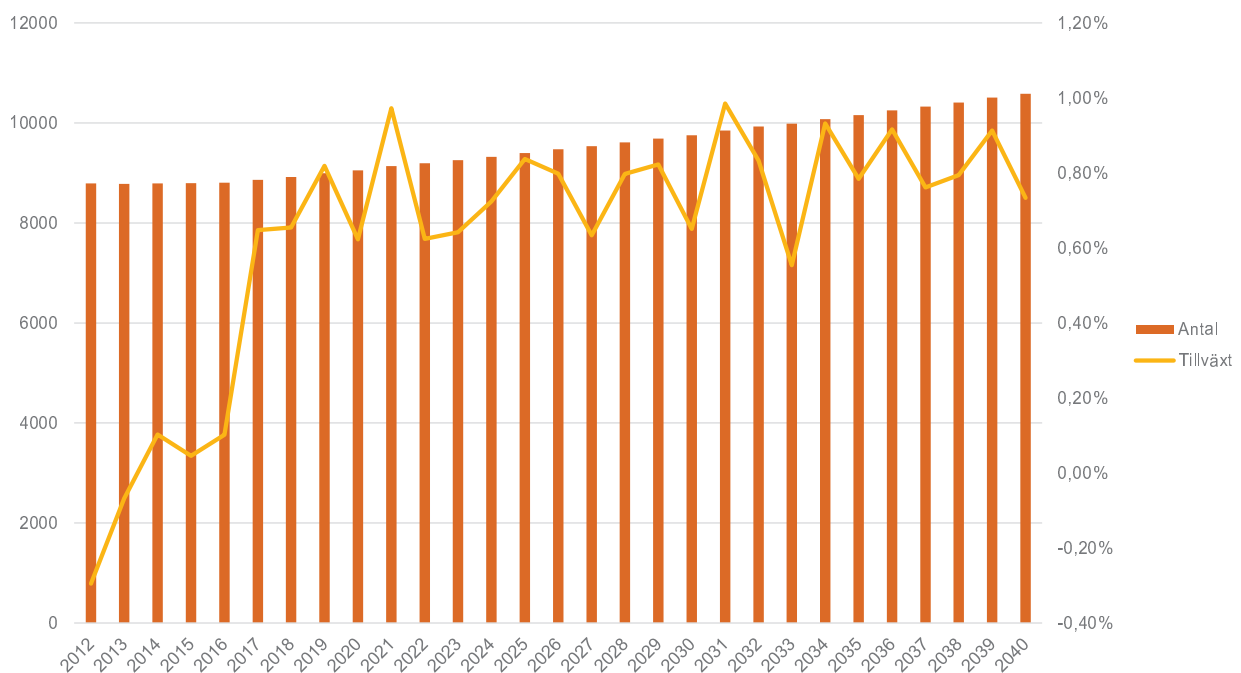
0,9 procent per år motsvarande 695 tusen euro eller 61 euro per invånare i 2014 års priser.

En enkel uppräknig för år 2040 ger ett gap på 18,1 miljoner euro i fasta priser vilket motsvarar en skattesatshöjning på 7,80 procentenheter.

Kostnader och intäkter index löpande priser

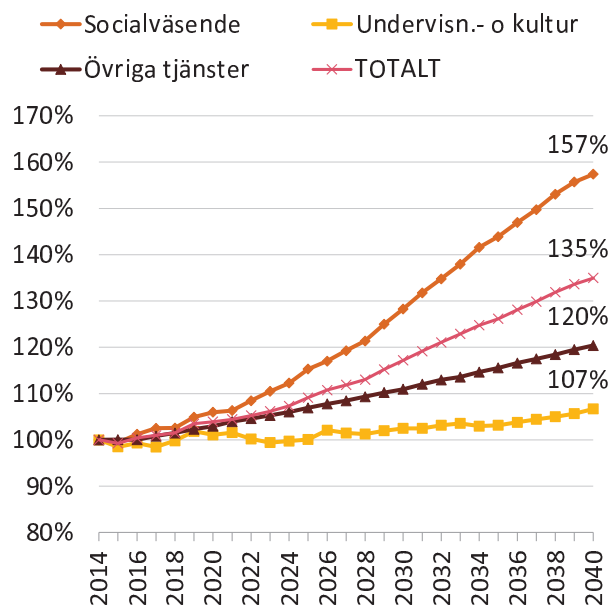


## Befolkningsutveckling - Nordvästra (Geta, Saltvik, Finström, Vårdö, Sund, Eckerö, Hammarland)

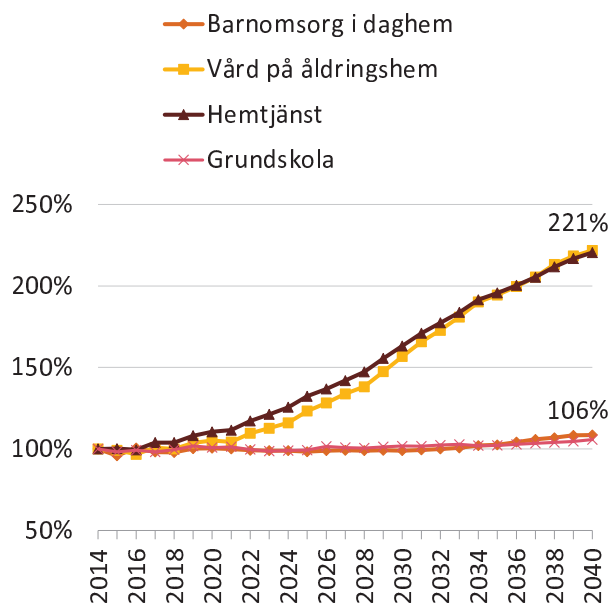


## Nordvästra (Geta, Saltvik, Finström, Vårdö, Sund, Eckerö, Hammarland)

### Demografiska trycket



### Några utvalda verksamheter



PwC

7

## Nordvästra (Geta, Saltvik, Finström, Vårdö, Sund, Eckerö, Hammarland)

### Effektiviseringsbehov för sluta gapet mellan kostnader och intäkter år 2040 :

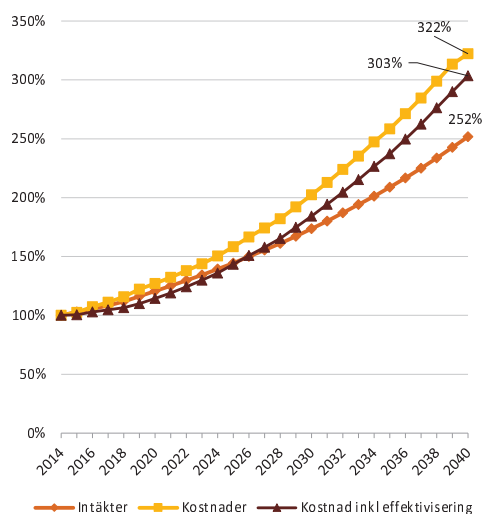
Oförändrad verksamhet: 0,9 procent per år motsvarande 459 tusen euro eller 52 euro per invånare i 2014 års prisnivå.

En enkel uppräknig för år 2040 ger ett gap på 11 miljoner euro i fasta priser vilket motsvarar en skattesatshöjning på 8,63 procentenheter.

Med möjlig anpassad effektivisering av förvaltning och grundskola : 0,5 procent per år motsvarande 259 tusen euro eller 29 euro per invånare i 2014 års prisnivå.

En enkel uppräknig för år 2040 ger ett gap på 6,7 miljoner euro i fasta priser vilket motsvarar en skattehöjning på 4,87 procentenheter.

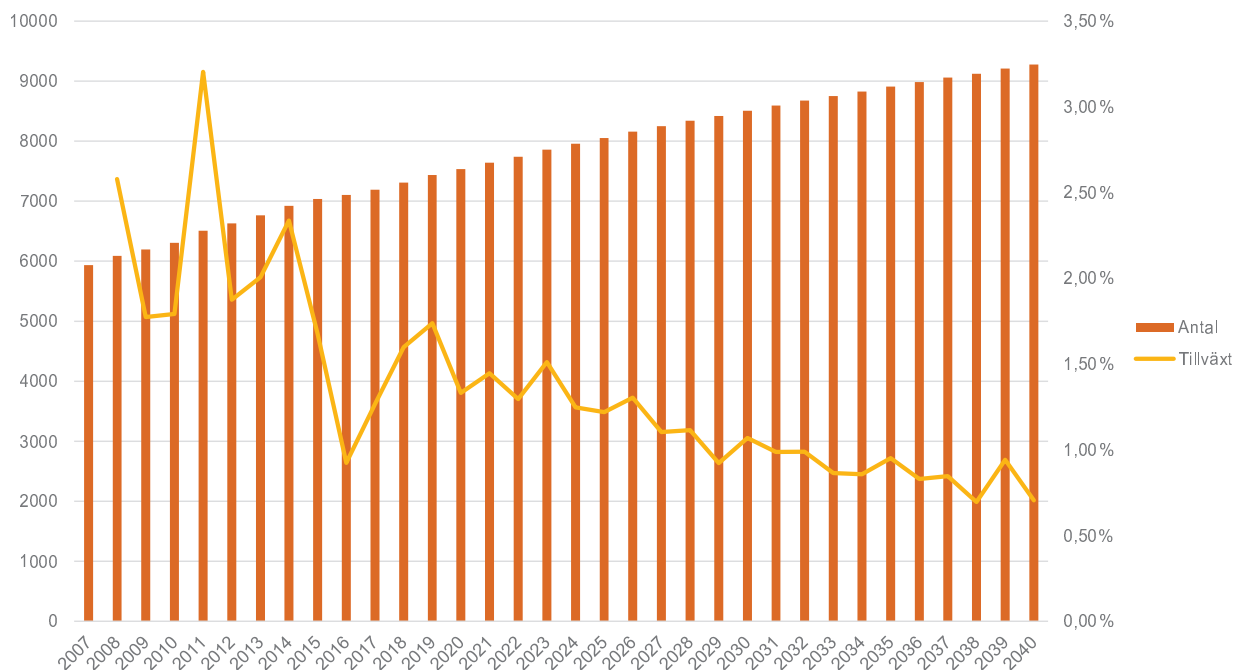
### Kostnader och intäkter



PwC

8

## Befolkningsutveckling- Södra (Lemland, Lumparland, Jomala)

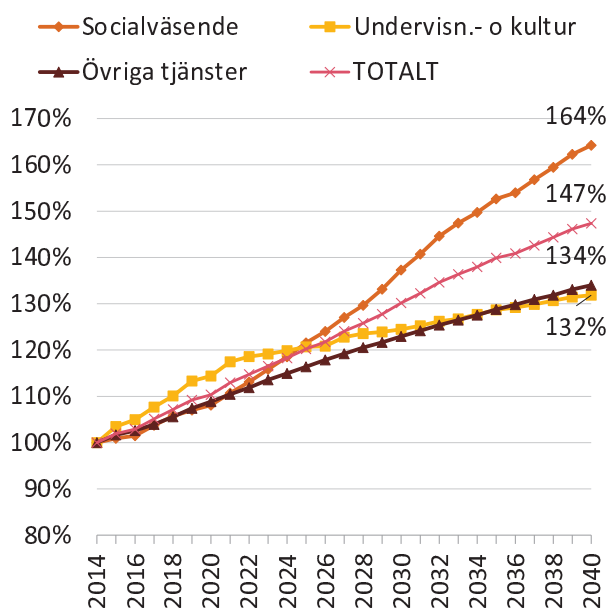


PwC

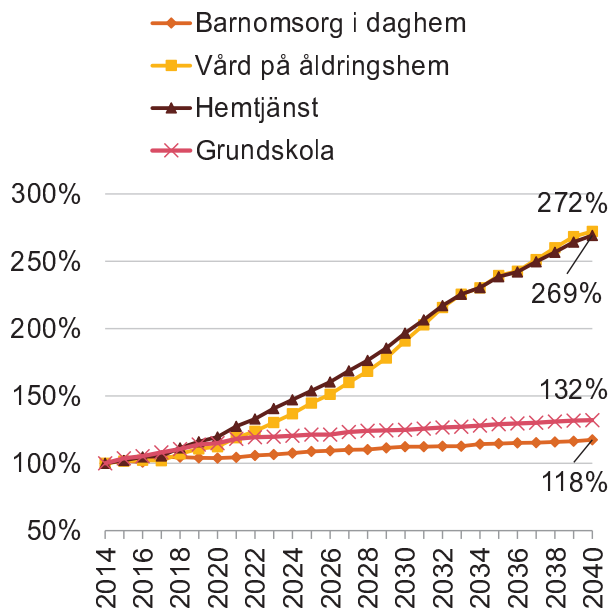
9

## Södra (Lemland, Lumparland, Jomala)

### Demografiska trycket



### Några utvalda verksamheter



PwC

10

## Södra (Lemland, Lumparland, Jomala)

### Effektiviseringsbehov för sluta gapet mellan kostnader och intäkter år 2040 :

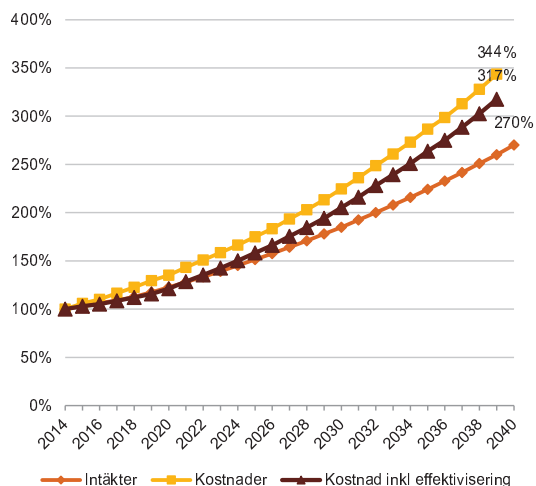
Oförändrad verksamhet: 1,2 procent per år motsvarande 422 tusen euro eller 62 euro per invånare i 2014 års prisnivå.

En enkel uppräknig för år 2040 ger ett gap på 11 miljoner euro i fasta priser vilket motsvarar en skatthöjning på 8,63 procentenheter.

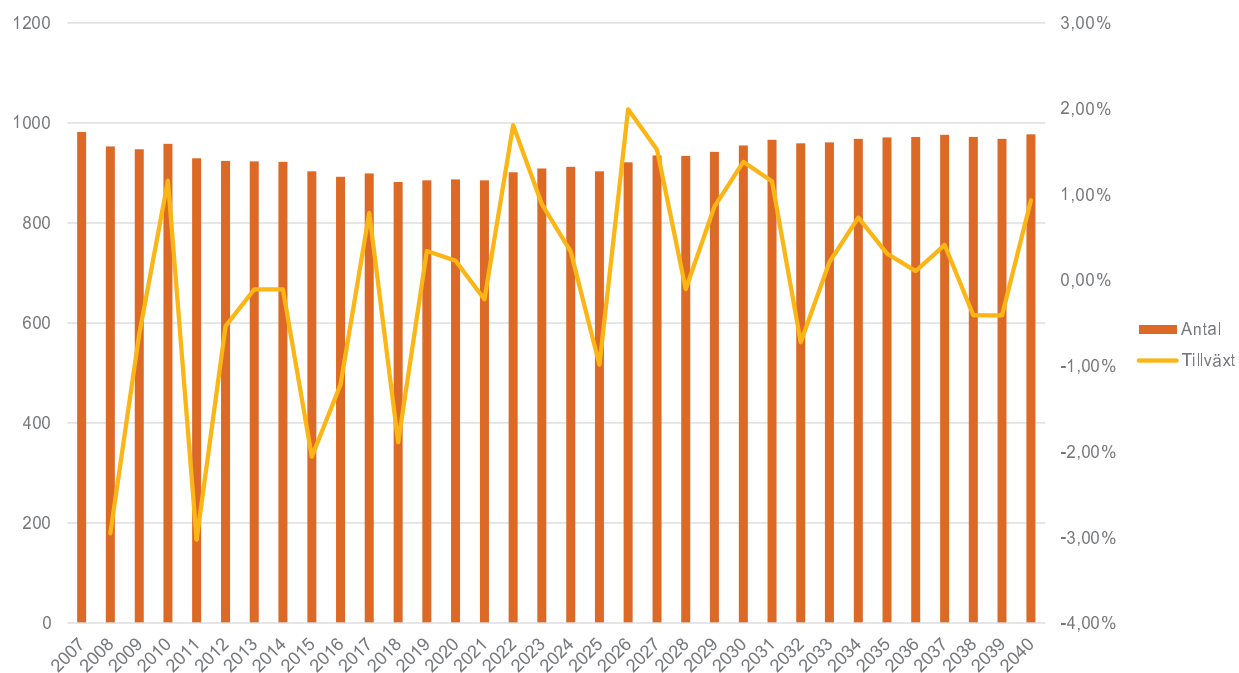
Med möjlig anpassad effektivisering av förvaltning och grundskola : 0.6 procent per år motsvarande 206 tusen euro eller 33 euro per invånare i 2014 års prisnivå.

En enkel uppräknig för år 2040 ger ett gap på 5,8 miljoner euro i fasta priser vilket motsvarar en skattesatshöjning på 4,58 procentenheter.

Kostnader och intäkter

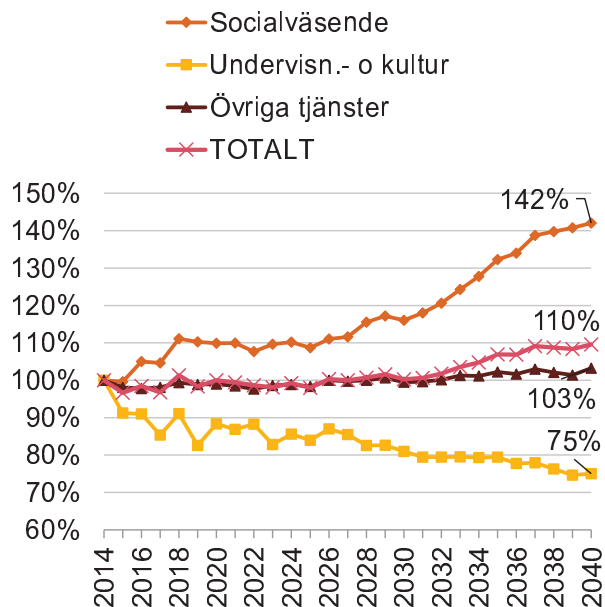


## Befolkningsutveckling- Norra skärgården (Brändö, Kumlinge)

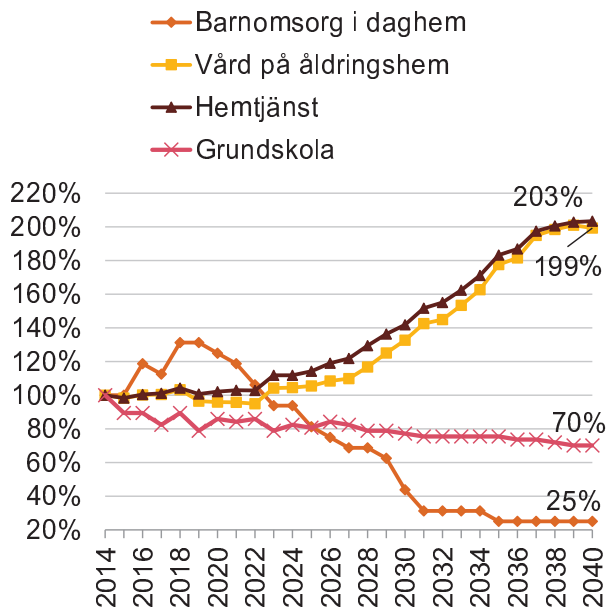


## Norra skärgården (Brändö, Kumlinge)

### Demografiska trycket



### Några utvalda verksamheter



PwC

13

## Norra skärgården (Brändö, Kumlinge)

### Effektiviseringsbehov för sluta gapet mellan kostnader och intäkter år 2040 :

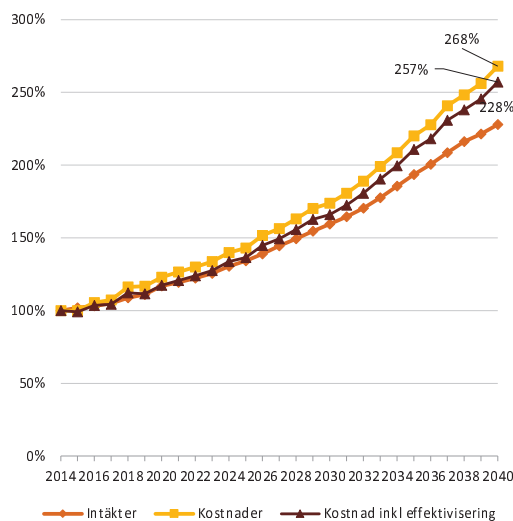
Oförändrad verksamhet: 0,6 procent per år motsvarande 31 tusen euro eller 38 euro per invånare i 2014 års prisnivå.

En enkel uppräknig för år 2040 ger ett gap på 0,8 miljoner euro i fasta priser vilket motsvarar en skattesatshöjning på 6,00 procentenheter

Med möjlig anpassad effektivisering av förvaltning och grundskola : 0,4 procent per år motsvarande 22 tusen euro eller 27 euro per invånare i 2014 års prisnivå.

En enkel uppräknig för år 2040 ger ett gap på 0,6 miljoner euro i fasta priser vilket motsvarar en skattehöjning på 4,24 procentenheter.

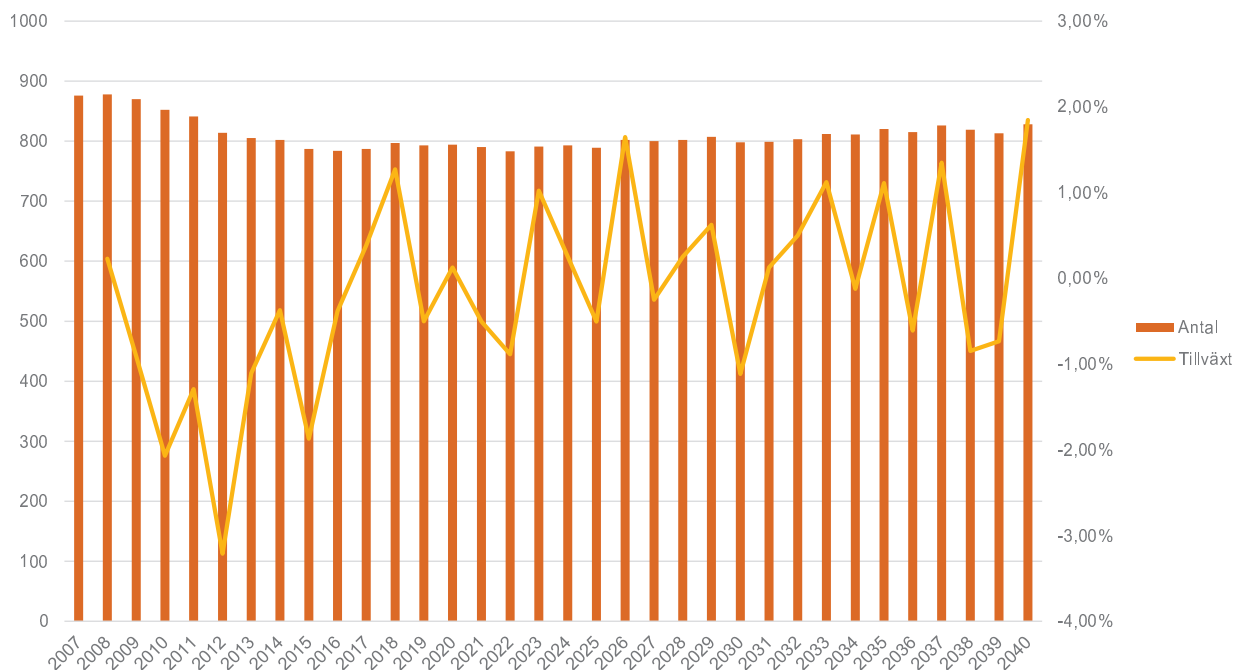
### Kostnader och intäkter



PwC

14

## Befolkningsutveckling-Södra skärgården (Sottunga, Föglö, Kökar)

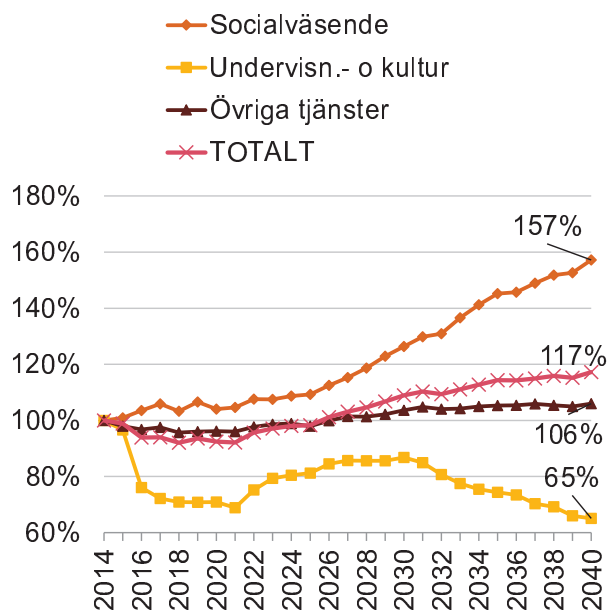


PwC

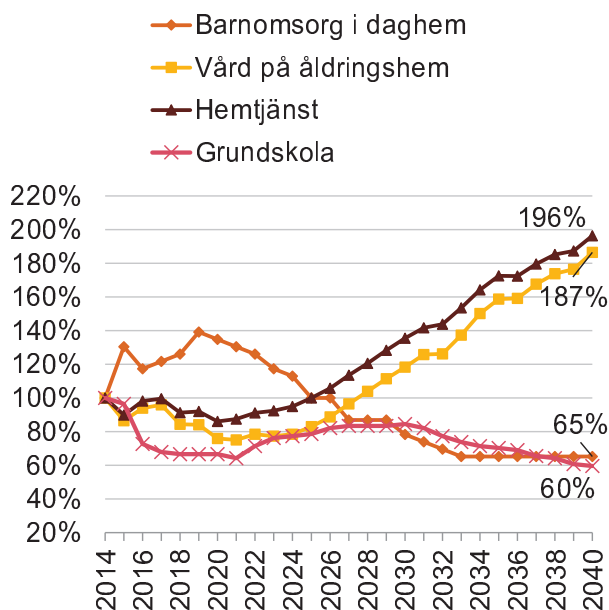
15

## Södra skärgården (Sottunga, Kökar, Föglö)

### Demografiska trycket



### Några utvalda verksamheter



PwC

16



## Södra skärgården (Sottunga, Kökar, Föglö)

### Effektiviseringsbehov för sluta gapet mellan kostnader och intäkter år 2040 :

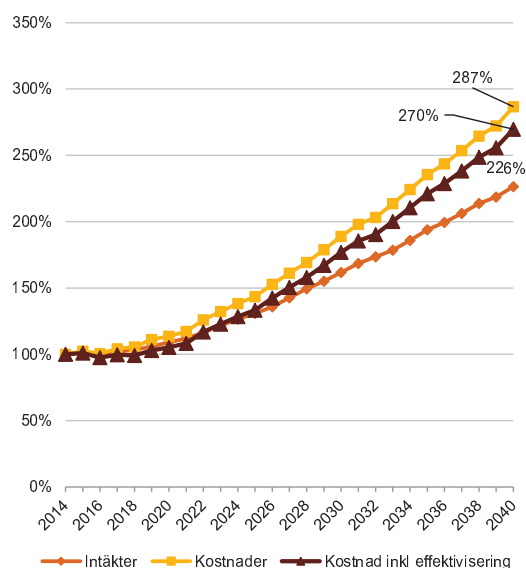
Oförändrad verksamhet: 0,9 procent per år motsvarande 61 tusen euro eller 67 euro per invånare i 2014 års prisnivå.

En enkel uppräknig för år 2040 ger ett gap på 1,6 miljoner euro i fasta priser vilket motsvarar en skatthöjning på 10,97 procentenheter.

Med möjlig anpassad effektivisering av förvaltning och grundskola : 0,6 procent per år motsvarande 41 tusen euro eller 45 euro per invånare i 2014 års prisnivå.

En enkel uppräknig för år 2040 ger ett gap på 1,1 miljoner euro i fasta priser vilket motsvarar en skattesatshöjning på 7,34 procentenheter.

Kostnader och intäkter index löpande priser



## Försörjningskvoter, fem kommuner 2015-2040

